

Zonder muis



Voorkom een muisarm; gebruik snelle toetsencombinaties (voor PC).

Startmenu

ctrl + **esc** = opent startmenu

↑ of **↓** = menu doorlopen (kan ook met beginletters)

→ = naar volgend submenu

← of **esc** = terug naar vorig menu

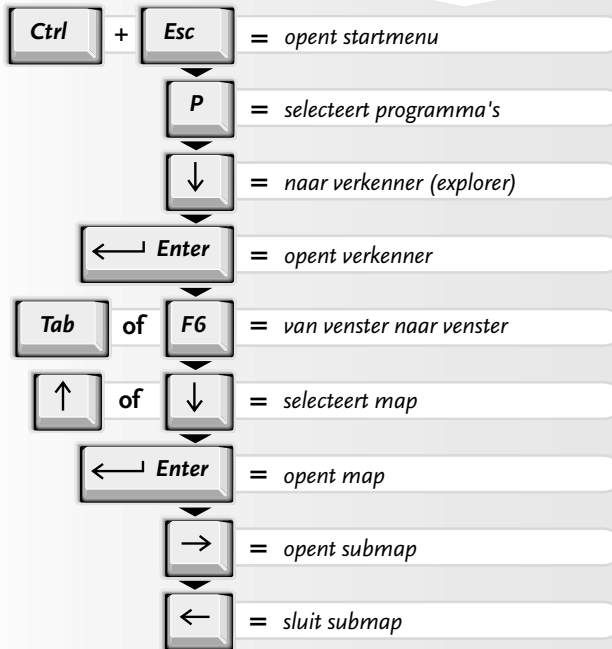
enter = gekozen programma starten

Zonder muis



Voorkom een muisarm; gebruik snelle toetsencombinaties (voor PC).

De verkenner 1/2



Zonder muis



Voorkom een muisarm; gebruik snelle toetsencombinaties (voor PC).

De verkenner 2/2

F3 = zoeken

F2 = naam wijzigen
van map, programma of bestand

Shift + **Delete** = verwijdert bestand
zonder gebruik van prullenbak

Alt + **Enter** = toont eigenschappen
van map of bestand

F4 = opent rolmenu

F5 = vernieuwen





Ctrl + **G** = map openen

Zonder muis







*Voorkom een muisarm;
gebruik snelle toetsen-
combinaties (voor pc).*

Bureaublad 1/2


   of  = op bureaublad van icon naar icon

 +  +  = sluit vastgelopen programma
en/of herstart pc

 +  = sluit een venster

 +  = zelfde effect als rechter muisknop
(opent context menu)

 = opent zoekmenu op bureaublad


 = help

Zonder muis



**Voorkom een muisarm;
gebruik snelle toetsen-
combinaties (voor pc).**

Bureaublad 2/2

-  + **M** = alle vensters naar taakbalk
- alt** + **Print Scrn** = kopieert actief venster naar klembord
- alt** + **Tab** = wisselt tussen openstaande programma's
- alt** + **F4** = sluit programma
- alt** + **Spatiebalk**
= opent in programma menu voor verkleinen of vergroten venster

Zonder muis



Voorkom een muisarm; gebruik snelle toetsencombinaties (voor pc).

De windows-toets

		= opent startmenu	
	+	= opent venster 'uitvoeren'	
	+	= verkleint alle geopende vensters en zet die in taakbalk	
	+	+	= heropent alle vensters
	+	= opent help	
	+	= opent verkennen	
	+	= opent zoekvenster	
	+	+	= zoek computer
	+	= schakelt tussen geopende programma's in taakbalk	
	+	= opent systeemeigenschappen	

Zonder muis



**Vorkom een muisarm;
gebruik snelle toetsen-
combinaties (voor pc).**

In (Word)document 1/8

↑ Shift + **→** = volgende letter

↑ Shift + **←** = voorgaande teken

Ctrl + **↑ Shift** + **→** = volgend woord

Ctrl + **↑ Shift** + **←** = voorgaand woord

↑ Shift + **↑** of **↓** = regel hoger of lager

Ctrl + **↑ Shift** + **↑** of **↓** = alinea hoger of lager

Ctrl + **↑ Shift** + **Home** = tot begin document

Ctrl + **↑ Shift** + **End** = tot eind document

Zonder muis



*Voorkom een muisarm;
gebruik snelle toetsen-
combinaties (voor pc).*

In een (Word)document 2/8

Ctrl	+	→	= verplaatst cursor naar volgende woord
Ctrl	+	←	= verplaatst cursor naar voorgaande woord
Ctrl	+	B	= maakt geselecteerde tekst vet
Ctrl	+	I	= maakt geselecteerde tekst cursief
Ctrl	+	U	= onderstreept geselecteerde tekst
Ctrl	+	C	= kopiëren
Ctrl	+	D	= lettertype kiezen
Ctrl	+	F	= tekst zoeken
Ctrl	+	G	= ga naar andere pagina
Ctrl	+	H	= zoek en vervang tekst

Zonder muis



*Voorkom een muisarm;
gebruik snelle toetsen-
combinaties (voor pc).*

In (Word)document 3/8

Ctrl	+	L	= tekst naar links verplaatsen
Ctrl	+	E	= tekst centreren
Ctrl	+	R	= tekst naar rechts verplaatsen
Ctrl	+	M	= inspringen (als tabtoets)
Ctrl	+	N	= nieuw document
Ctrl	+	O	= document openen
Ctrl	+	P	= document afdrukken
Ctrl	+	S	= opslaan

Zonder muis



*Voorkom een muisarm;
gebruik snelle toetsen-
combinaties (voor pc).*

In (Word)document 4/8

Ctrl	+	A	= alles selecteren
Ctrl	+	C	= geselecteerde tekst kopiëren
Ctrl	+	V	= plakken
Ctrl	+	W	= opslaan
Ctrl	+	X	= knippen
Ctrl	+	Y	= herstellen
Ctrl	+	Z	= maakt laatste handeling ongedaan
Ctrl	+	Delete	= verwijdert volgende woord
Ctrl	+	Home	= naar het begin
Ctrl	+	End	= naar het eind
		F5	= zoeken en vervangen

Zonder muis



*Voorkom een muisarm;
gebruik snelle toetsen-
combinaties (voor pc).*

In (Word97)document 5/8

Ctrl	+	alt	+	C	=	©
Ctrl	+	alt	+	Z	=	æ
Ctrl	+	alt	+	P	=	ö
Ctrl	+	alt	+	Q	=	ä
Ctrl	+	alt	+	R	=	®
Ctrl	+	alt	+	S	=	ß
Ctrl	+	alt	+	L	=	ø
Ctrl	+	alt	+	N	=	ñ
Ctrl	+	alt	+	,	=	ç
(T	M)	=	™	

Zonder muis



Voorkom een muisarm;
gebruik snelle toetsen-
combinaties (voor pc).

In (Word97)document 6/8

Ctrl	+	alt	+	.	=	...
Ctrl	+	alt	+	/	=	¿
Ctrl	+	alt	+	W	=	å
Ctrl	+	alt	+	5	=	€
Ctrl	+	alt	+	6	=	¼
Ctrl	+	alt	+	7	=	½
Ctrl	+	alt	+	8	=	¾
Ctrl	+	alt	+	9	=	‘
Ctrl	+	alt	+	o (nul)	=	’

Zonder muis



**Vorkom een muisarm;
gebruik snelle toetsen-
combinaties (voor pc).**

In (Word97)document 7/8





















Ctrl	+	↑ Shift	+	M	= inspringen ongedaan maken
Ctrl	+	↑ Shift	+	F	= verander lettertype (met pijltjestoets)
Ctrl	+	↑ Shift	+	P	= verander lettergrootte nieuwe tekst (met pijltjestoets)
Ctrl	+	↑ Shift	+	W	= onderstreept geselecteerde tekst (geen spaties)
Ctrl	+	↑ Shift	+	D	= zet dubbele streep onder geselecteerde tekst
Ctrl	+	↑ Shift	+	>	= groter lettertype geselecteerde tekst
Ctrl	+	↑ Shift	+	<	= kleiner lettertype geselecteerde tekst
Ctrl	+	↑ Shift	+	K	= verandert geselecteerde tekst in kleine hoofdletters

Zonder muis



Voorkom een muisarm; gebruik snelle toetsencombinaties (voor pc).

In (Word97)document 8/8

	+		= eerste letter wordt hoofdletter		
	+		+		= hele woord in hoofdletters
	+		+		= toont symbolen voor tekstbehandeling die niet worden afgedrukt
	+		= enkele regelafstand voor geselecteerde tekst		
	+		= dubbele regelafstand voor geselecteerde tekst		
	+		= anderhalve regelafstand voor geselecteerde tekst		
	+		= geselecteerde tekst wordt autotekst		
	+		= naar nieuwe pagina		
	+		= Word sluiten		

Zonder muis



Voorkom een muisarm; gebruik snelle toetsencombinaties (voor pc).

In het kladblok

F3

= zoeken naar woord

F5

= voegt datum en tijd in

Ctrl

+

Insert

= kopieert tekst naar het klembord

↑ Shift

+

Insert

= plakken

Ctrl

+

M

= tekst naar nieuwe regel

Ctrl

+

H

= tekst naar voorgaande regel

Zonder muis



**Vorkom een muisarm;
gebruik snelle toetsen-
combinaties (voor pc).**

In MS Internet Explorer

Alt + **←** of **→** = naar vorige of volgende pagina

Ctrl + **D** = toevoegen aan favorieten

Ctrl + **B** = favorieten indelen

Ctrl + **L** = nieuwe pagina openen

Ctrl + **N** = nieuw venster openen

Ctrl + **F** = zoek op huidige pagina

Ctrl + **R** = huidige pagina vernieuwen

Ctrl + **P** = drukt huidige pagina af

Ctrl + **W** = Explorer of pagina sluiten

Zonder muis



*Voorkom een muisarm;
gebruik snelle toetsen-
combinaties (voor pc).*

In Outlook Express 1/2

Ctrl	+	I	= naar 'postvak in' gaan		
Ctrl	+	>	= naar volgend bericht		
Ctrl	+	<	= naar vorig bericht		
Ctrl	+	U	= naar volgend ongelezen bericht		
Ctrl	+	P	= bericht afdrukken		
Ctrl	+	N	= nieuw bericht maken		
Ctrl	+	↑ Shift	+	S	= handtekening invoegen